



Instalación IOS

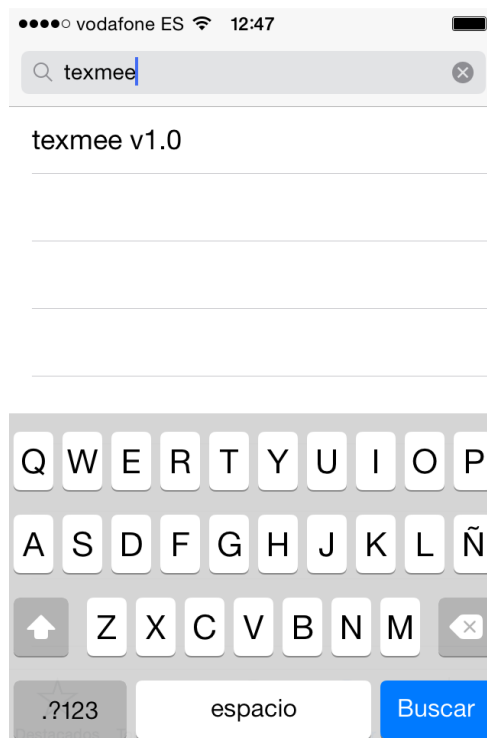
INSTALACIÓN DESDE EL TELÉFONO

Nota: Esta aplicación es compatible con versión iOS 5.1 o superior.

Acceder a la aplicación App Store de nuestro teléfono.




Una vez dentro, realizar una búsqueda por la aplicación "texmee".



Instalación IOS

Una vez finalizada la búsqueda, seleccionaremos la aplicación.




Para instalar la aplicación, seleccionar el icono de la nube con una flecha azul.

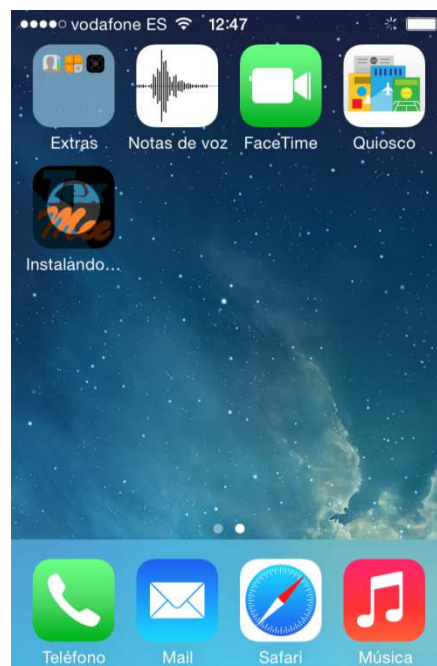


Instalación IOS

Una vez seleccionado, empezará la descarga.




En el teléfono aparecerá un nuevo icono mientras se realiza la instalación.



Instalación IOS

Una vez finalizada la instalación, procederemos a la apertura de la misma. Seleccionar la aplicación TexMee.

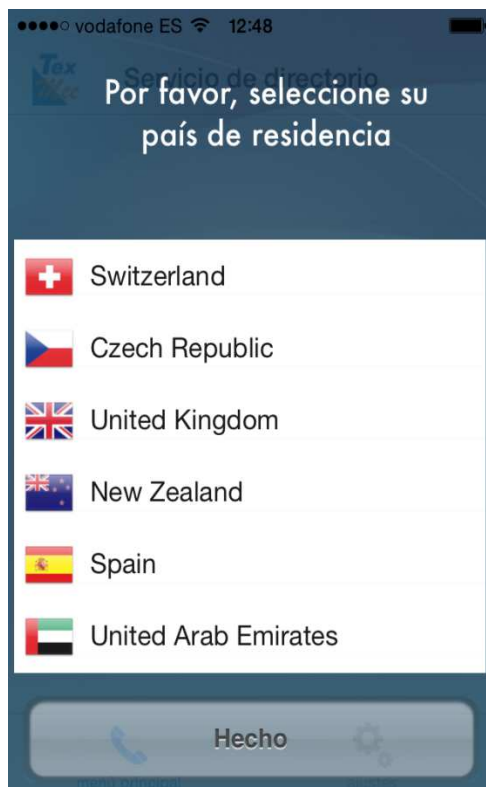


La primera vez que se abre la aplicación, se realizará una actualización.



Instalación IOS

Una vez terminada la actualización, tendremos que seleccionar el país donde se va a utilizar la aplicación.



Una vez seleccionado el país, nos aparecerán los servicios disponibles.



Instalación IOS

Por último, seleccionamos el servicio con el que queremos contactar y esperaremos a ser atendidos por un operador.

