



## **Instalación IOS**

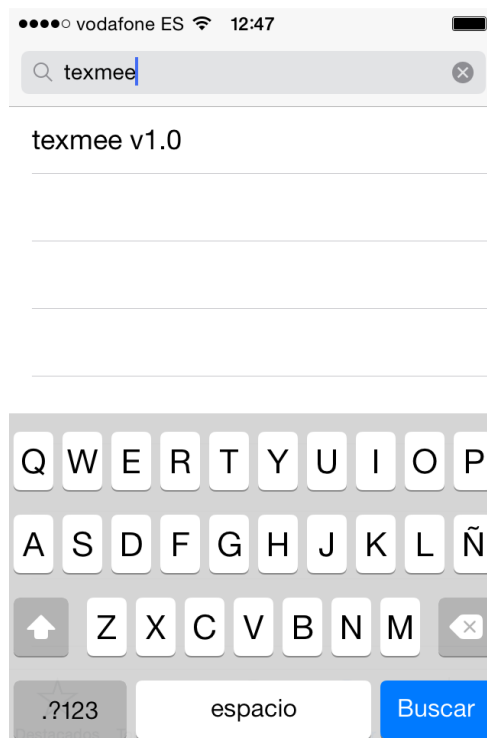
# INSTALACIÓN DESDE EL TELÉFONO

Nota: Esta aplicación es compatible con versión iOS 5.1 o superior.

Acceder a la aplicación App Store de nuestro teléfono.




Una vez dentro, realizar una búsqueda por la aplicación "texmee".



## Instalación IOS

---

Una vez finalizada la búsqueda, seleccionaremos la aplicación.



Para instalar la aplicación, seleccionar el icono de la nube con una flecha azul.



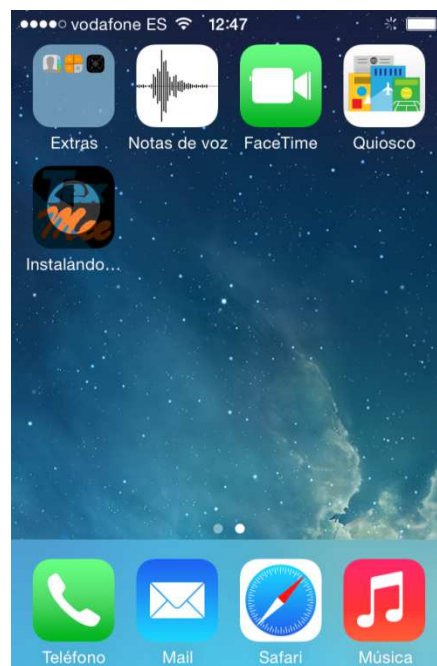
## Instalación IOS

---

Una vez seleccionado, empezará la descarga.




En el teléfono aparecerá un nuevo icono mientras se realiza la instalación.



## Instalación IOS

---

Una vez finalizada la instalación, procederemos a la apertura de la misma. Seleccionar la aplicación TexMee.



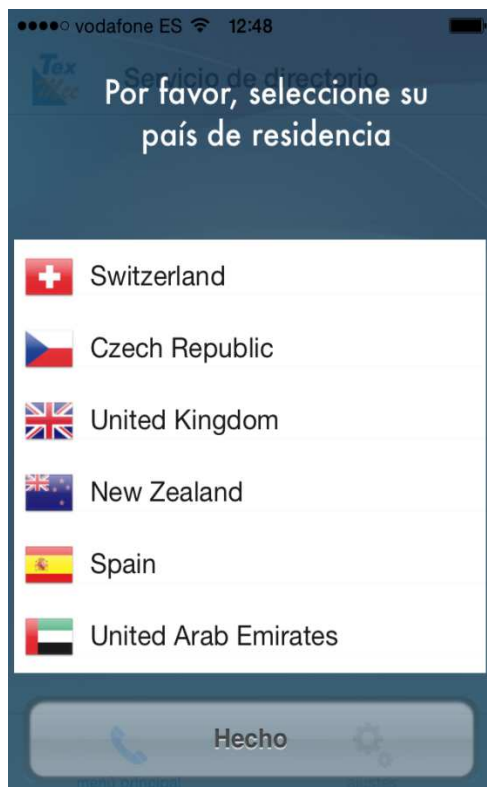
La primera vez que se abre la aplicación, se realizará una actualización.



## Instalación IOS

---

Una vez terminada la actualización, tendremos que seleccionar el país donde se va a utilizar la aplicación.



Una vez seleccionado el país, nos aparecerán los servicios disponibles.



## Instalación IOS

---

Por último, seleccionamos el servicio con el que queremos contactar y esperaremos a ser atendidos por un operador.

