

MUERTES PRODUCIDAS EN ACCIDENTES DE TRÁFICO.

1997.

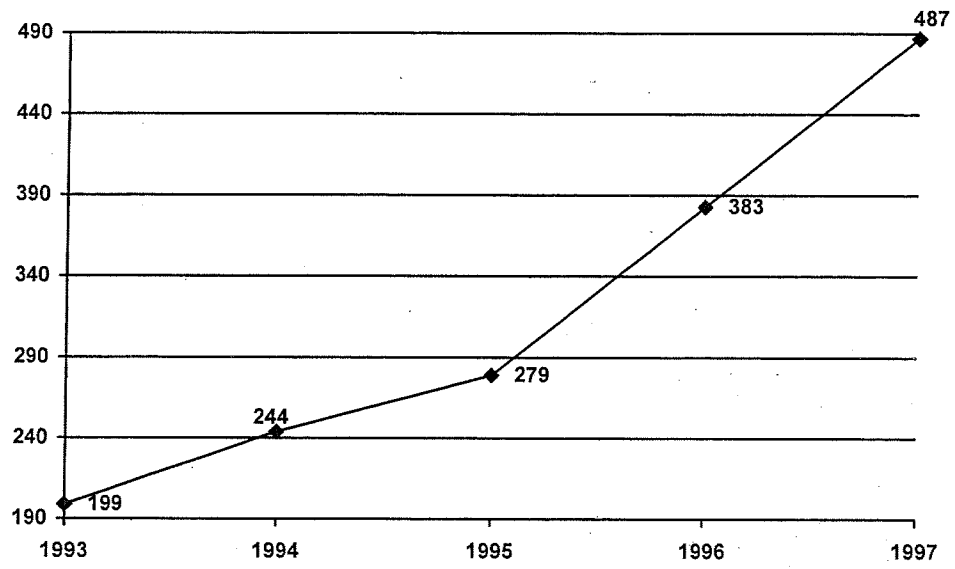
**Memoria de los casos estudiados por el Departamento de Madrid del
Instituto Nacional de Toxicología.**

CASOS DE FALLECIDOS EN ACCIDENTES DE TRAFICO QUE HAN SIDO ANALIZADOS. 1997.

DISTRIBUCION POR CC.AA.

Asturias:	21
Castilla - La Mancha:	58
Castilla - León:	151
Galicia:	63
La Rioja:	7
Madrid:	51
Murcia:	32
País Vasco:	80
C. Valenciana:	24
TOTAL:	487

Evolución del número de casos analizados en los últimos cinco años.



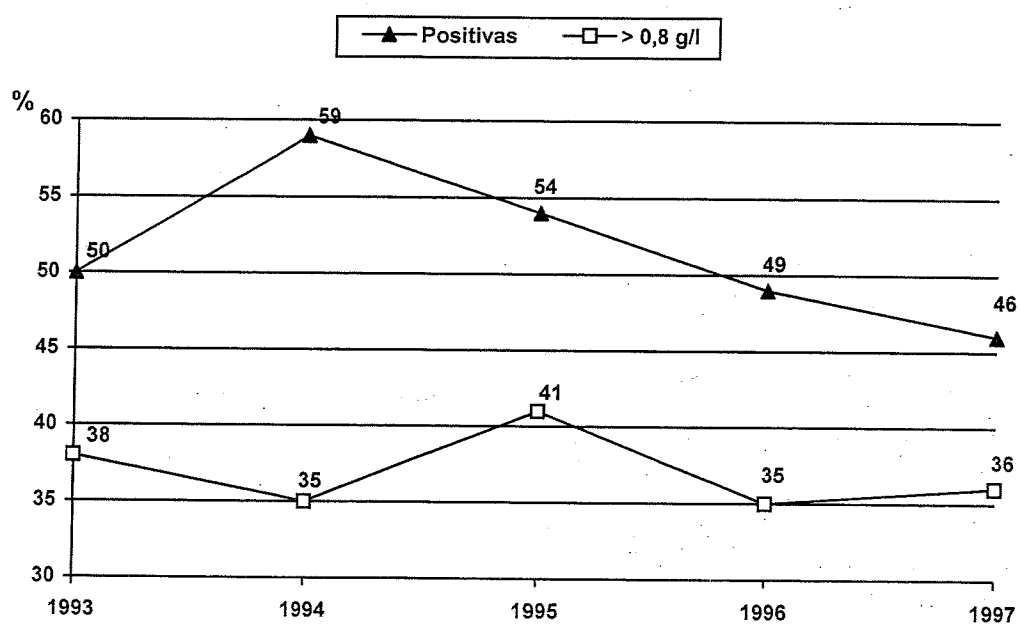
DISTRIBUCION DE CASOS SEGÚN ALCOHOLEMIA. 1997.

	<u>> 0,8 g/L.</u>	<u>< 0,8 g/L.*</u>	<u>Negativa.</u>
ASTURIAS:	9	1	11
CATILLA-LA MANCHA:	24	4	30
CASTILLA-LEON	50	19	82
GALICIA:	21	9	33
LA RIOJA:	2-	1	4
MADRID:	14	7	30
MURCIA:	16	2	14
PAÍS VASCO:	24	5	51
C. VALENCIANA	14	2	8

* (Cifras superiores a 0,2 g/L.)

Alcoholemias positivas = 224 (46%)

Evolución frecuencia de alcoholemias positivas y alcoholemias superiores a 0,8 g/l.



ASOCIACIONES DE DROGAS Y/O PSICOFÁRMACOS CON ALCOHOL.

1. Casos en que hubo consumo de Alcohol más Psicofármacos.

Alcohol y Benzodiazepinas:	1
Alcohol, Benzodiazepinas y Antiepilépticos:	1
Alcohol, Benzodiazepinas y Antidepresivos:	1

2. Casos en que hubo consumo de Alcohol y una Droga.

Alcohol y Cocaína:	11
Alcohol y Anfetamina:	2
Alcohol y Cannabis:	2
Alcohol y Opiáceos:	1

3. Casos en que hubo consumo de Alcohol y varias Drogas o Psicofármacos.

Alcohol, Cocaína y Anfetamina:	3
Alcohol, Cocaína y Benzodiazepinas:	1
Alcohol, Opiáceos y Analgésicos narcóticos:	1
Alcohol, Cocaína, Analgésicos narcóticos y Benzodiazepinas:	1

Total 25 casos de consumo asociado de Alcohol y una o más drogas de abuso o Psicótrpos, mas de la mitad (16) con Cocaína.,

CASOS EN QUE HUBO CONSUMO DE DROGAS Y/O PSICOFÁRMACOS SIN

ALCOHOL.

1. Casos en que hubo consumo de una sola Droga.

Cocaína:	5
Opiáceos:	2
Cannabis:	1

2. Casos en que hubo consumo de más de una Drogas y/o Psicofármacos.

Cocaína y Anfetamina:	4
Cocaína y Cannabis:	1
Cocaína y Opiáceos:	1
Cocaína, Cannabis Analgésicos narcóticos:	1
Opiáceos y Benzodiacepinas:	1
Opiáceos, Cocaína y Benzodiacepinas:	2
Cannabis y Analgésicos:	2

3. Casos en que hubo consumo de Psicofármacos.

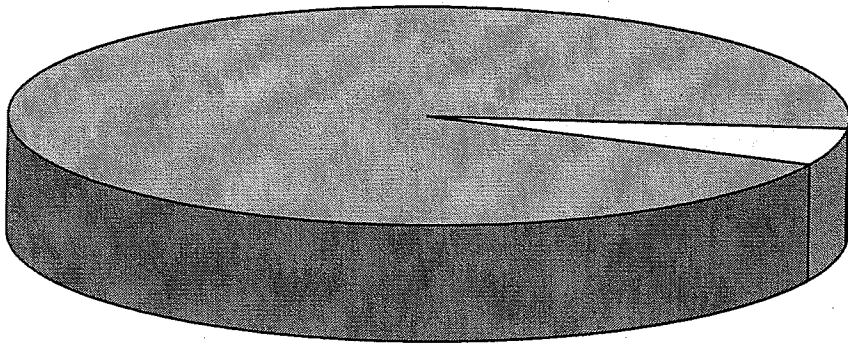
Antagonistas del calcio:	3
--------------------------	---

Benzodiacepinas	2
Antidepresivos:	2
Analgésicos narcóticos:	1
Benzodiacepinas y Antidepresivos:	2
Benzodiacepinas y Analgésicos narcóticos:	1

Total 31 casos de consumo de Drogas y/o Psicofármacos.

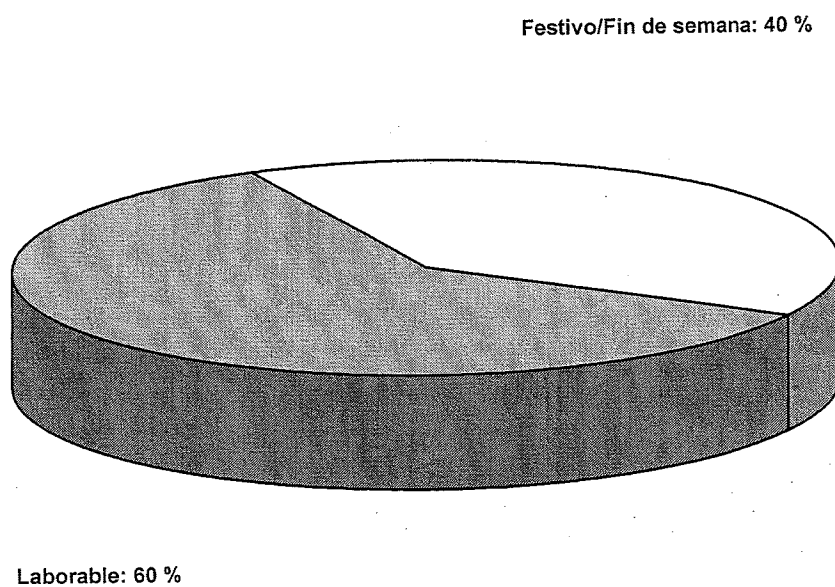
Distribución según sexo. 1997

Hombre 94,4 %



Mujer 5,6 %

Distribución por día en que ocurrió el Accidente de Tráfico. 1997



Los porcentajes obtenidos coinciden básicamente con los que se obtuvieron en 1996, 52 % y 48 %, respectivamente.

Distribución por grupos de edad y sexo. 1997

